

## HANDELSAUSKUNFT

© Coface Poland Credit Management Services Sp. z o.o.  
email: customerservice@coface.pl  
09.06.2011

### UNTERNEHMEN

#### FIRMA TESTOWA ABC-TEST SP. Z O.O.

**Firmensitz:**  
ul. Jubilerska 1  
04-190 Warszawa  
Polen  
Mazowieckie  
Telefon: +48-22-0000001  
Fax: +48-22-0000002  
Email: ftabc-t@com.pl  
Internet: www.ftabc-t.com.pl

Zweigstelle:  
ul. Armii Poznań 1  
62-030 Luboń  
Polen  
Wielkopolskie

Produktionsfiliale:  
Al. Jerozolimskie 157  
02-305 Warszawa  
Polen  
Mazowieckie

Zentrallager:  
ul. Przybyszewskiego 97  
93-126 Łódź  
Polen  
Łódzkie

Der aktuelle Firmensitz befindet sich in gemieteten Räumlichkeiten (mit einer Fläche von 150 m2)

#### Ehemalige Firmennamen

FT ABC J.S.Grzebieńczyk, M.T.Pokochalski Sp.J., gültig seit 01.01.2001 gültig bis 31.12.2002  
ABC-TEST J.S.Grzebieńczyk, M.T.Pokochalski S.C., gültig seit 01.01.1997 gültig bis 31.12.2000

#### Ehemalige Firmenadresse

ehemaliger Firmensitz:  
Al. Jerozolimskie 159D  
02-305 Warszawa  
Polen  
Mazowieckie  
Telefon: +48-22-1232548, +48-22-8452312, +48-22-5241233  
Fax: +48-22-1232548  
Email: ftabc-t12341@com.pl

ehemaliger Firmensitz:  
ul. Grójecka 2F  
02-301 Warszawa  
Polen  
Mazowieckie  
Telefon: +48-22-1225685, +48-22-1288989, +48-0-601000000  
Fax: +48-22-1225685  
Email: ftabc-t1234@com.pl

ehemaliger Firmensitz:  
ul. Kopernika 2  
40-064 Katowice  
Polen  
Śląskie  
Telefon: +48-32-1238512, +48-32-5665547

Fax: +48-32-1238512  
 Email: ftabc-t123431@com.pl

**ICON Nummer:** 83784290  
**Statistiknummer:** 000000000  
**USt Nummer:** 111111111

Registrierungsstatus: 01.01.2003 - umgewandelte Firma  
 Aktivitätsstatus: 01.01.1997 - aktive Firma

**Datum der letzten Recherche:** 01.04.2011

## BONITÄTSÜBERSICHT

**Insolvenzinformation:** Dieser Abschnitt enthält wichtige Informationen über Insolvenzverfahren, Vorverfahren oder Schuldenregulierungsverfahren

**22.10.2005 - Konkurs wurde vom Schuldner beantragt.**

Greichtsbeschluss vom: 22.10.2005  
 Verfahrensnummer: X GU 198/05  
 Gericht: Sąd Rejonowy Warszawa

**25.10.2005 - Konkursantrag wurde abgelehnt.**

Greichtsbeschluss vom: 25.10.2005  
 Verfahrensnummer: X GU 198/08  
 Gericht: Sąd Rejonowy Warszawa

**Höchstkredit:** EUR 500.000,00 (PLN 1.974.000,00)

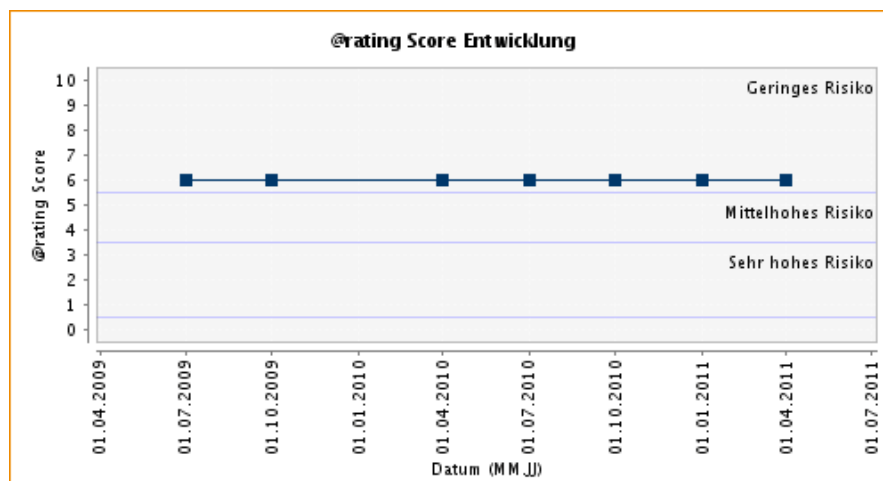
Der Höchstkredit stellt das höchstmögliche Engagement eines Lieferanten dar, der auf offene Rechnung Waren liefert bzw. Dienstleistungen erbringt, wobei das durchschnittliche Zahlungsziel 60 Tage beträgt. (Es wird dabei angenommen, dass im Durchschnitt 5 Lieferanten gleichzeitig an das betreffende Unternehmen Waren liefern bzw. Dienstleistungen erbringen.)

**Bonität:** @rating Score: 6 - Akzeptables Risiko



Die Bonität wird als @rating im Intervall von 0 (Insolvenzrisiko) bis 10 (kein Risiko) vorgestellt. @rating gibt die Wahrscheinlichkeit der Insolvenz in kommenden 12 Monaten an.

**Bonitätsentwicklung:**



**Zahlweise:** Zahlungen erfolgen meistens gemäß Konditionen.

**Weitere Angaben zur Bonität:**

Das beauskunftete Unternehmen wird als klein eingestuft.  
Das Unternehmen hat einen Umsatz von PLN 106.209.000 im Jahr 31.03.2011 erzielt.

**Inkasso** Es gibt keine verfügbaren Inkassoerfahrungen bei Coface Poland Credit Management Services Sp. z o.o. mit dem angefragten Unternehmen.

**Forderungen zum Ankauf:** Fuer das 2009-09-02 sind in den Forderungsboersen, die durch Coface Poland Credit Management Services Sp. z o.o. geprueft wurden, keine ueberfaelligen Verbindlichkeiten zum Verkauf gestellt.

**FIRMENDETAILS**

**Gegründet:** 1997

**Registrierung:** Nr. KRS 0000022345  
01.01.2003  
Sąd Rejonowy Warszawa, Polen  
Mazowieckie

**Ehemalige Registrierung:** Nr. KRS 0000001234  
01.01.2001  
Sąd Rejonowy Katowice, Polen  
  
Nr. 1234, 1235  
01.01.1997  
Urząd Miasta Katowice, Polen

**Rechtsform:** 01.01.2003  
Gesellschaft mit beschränkter Haftung

**Ehemalige Rechtsform:** offene Handelsgesellschaft gültig seit: 01.01.2001  
Gesellschaft des bürgerlichen Rechts gültig seit: 01.01.1997

**Kapital:**

<b>Nominalkapital:</b>	<b>PLN 50.000,00 seit 01.01.2004</b>
Anzahl von Stammaktien:	1.000
Wert pro Aktie von Stammaktien:	PLN 50,00
<b>Geändert von:</b>	<b>PLN 25.000,00 seit 01.01.2003</b>

<b>Gesellschafter:</b>	<b>Vollständiger Name</b>	<b>Funktion</b>	<b>Adresse</b>	<b>Eigenkapital</b>
	<a href="#">ABC-TEST-KLIENT Sp. z o.o.</a> Registrierung: Nr. KRS 0000152489, 23.02.2003, Sąd Rejonowy Warszawa, Polen	Gesellschafter 02.02.2004 - momentan	ul. Zielona 12 01-950 Warszawa Polen	PLN 25.000,00
	POKOCHALSKI Marcin Teodor	Gesellschafter 10.02.2003 - momentan		PLN 25.000,00

<b>Ehemalige Aktionäre:</b>	<b>Vollständiger Name</b>	<b>Funktion</b>	<b>Adresse</b>	<b>Eigenkapital</b>
	<a href="#">Przedsiębiorstwo Handlowo-Uslugowe ABC-TEST 1 S.A.</a> Registrierung: Nr. KRS 0000021212, 08.03.2007, Sąd Rejonowy Warszawa, Polen	Former Partner 01.01.2003 - 02.02.2004 (durch Löschung im Firmenbuch)	ul. Poprzeczna 25 04-603 Warszawa Polen Mazowieckie	PLN 20.000,00
	GRZEBIEŃCZYK Janina Sabina	Former Partner 01.01.2003 - 10.02.2003 (durch Löschung im Firmenbuch)		PLN 5.000,00
	GRZEBIEŃCZYK Janina Sabina	Former Associate		

	01.01.1997 - 31.12.2002 (durch Änderung der Rechtsform)
POKOCHALSKI Marcin Teodor	Former Associate 01.01.1997 - 31.12.2002 (durch Änderung der Rechtsform)

**Geschäftsleitung:**

Vollständiger Name	Funktion	Adresse
POKOCHALSKI Marcin Teodor 10.02.2003 - momentan	Vorstandsvorsitzender	
NOWACZEWSKI Waclaw Marian 01.01.2009 - momentan	stellvertretender Vorstandsvorsitzender	
SŁOMKA Irena Martyna 01.01.2009 - momentan	Vorstandsmitglied	
SZEINDER Marek 01.01.2009 - momentan	Vorstandsmitglied	

**Ehemaliges Management:**

Vollständiger Name	Funktion	Adresse
GRZEBIEŃCZYK Janina Sabina 01.01.1997 - 31.12.2002 (durch Änderung der Rechtsform)	Former Managing director	
GRZEBIEŃCZYK Janina Sabina 01.01.2003 - 10.02.2003 (durch Löschung im Firmenbuch)	Former Chairman of the executive board	
POKOCHALSKI Marcin Teodor 01.01.2003 - 10.02.2003 (durch Positionswechsel)	Former Deputy chairman of the executive board	
WYWRZESZCZAK Szymon 10.02.2003 - 02.02.2004 (durch Löschung im Firmenbuch)	Former Member of the executive board	

**Funktionen in anderen Unternehmen:**

Funktion	Firma
Andere bekannte Funktionen	<b>Słomka Irena Martyna</b>
Vorstandsvorsitzender	<a href="#">ABC-TEST-KLIENT Sp. z o.o.</a> (PL) ICON Nummer: 5028360
Andere bekannte Funktionen	<b>Grzebieńczyk Janina Sabina</b>
Aktionär	<a href="#">Przedsiębiorstwo Handlowo-Uslugowe ABC-TEST 1 S.A.</a> (PL) ICON Nummer: 5429440
Andere bekannte Funktionen	<b>Pokochalski Marcin Teodor</b>
Vorstandsmitglied	<a href="#">ABC-TEST-KLIENT Sp. z o.o.</a> (PL) ICON Nummer: 5028360
Aktionär	<a href="#">Przedsiębiorstwo Handlowo-Uslugowe ABC-TEST 1 S.A.</a> (PL) ICON Nummer: 5429440
	<a href="#">Przedsiębiorstwo Handlowo-Uslugowe ABC-TEST 1 S.A.</a> (PL) ICON Nummer: 5429440
Andere bekannte Funktionen	<b>Nowaczewski Waclaw Marian</b>
Prokurist	<a href="#">ABC-TEST-KLIENT Sp. z o.o.</a> (PL) ICON Nummer: 5028360
Andere bekannte Funktionen	<b>Szeinder Marek</b>
Aufsichtsratsmitglied	<a href="#">Przedsiębiorstwo Handlowo-Uslugowe ABC-TEST 1 S.A.</a> (PL) ICON Nummer: 5429440

Diese Sektion enthält auch historische Daten.

**Befugnis:**

Jedes Vorstandsmitglied vertritt das Unternehmen selbständig.  
Vorstandsvorsitzender selbstaendig.  
Besteht der Vorstand aus mehreren Personen, wird das Unternehmen von zwei Vorstandsmitgliedern gemeinsam oder von einem Vorstandsmitglied und einem Prokuristen vertreten.

**Verbundene Firmen:**

Schwesterunternehmen  
[TEST1](#), PL, ICON Nummer: 74608290

## GESCHÄFTSTÄTIGKEIT

### Tätigkeit:

NACE

Haupttätigkeit:

4640 Grosshandel mit Gebrauchs- und Verbrauchsgutern

4754 Einzelhandel mit elektrischen Haushaltsgeräten

4770 Einzelhandel mit sonstigen Gütern (in Verkaufsräumen)

4719 Sonstiger Einzelhandel mit Waren verschiedener Art

Die angegebenen NACE Codes basieren auf der neuesten NACE Revision 2.

Die Firma ist aktiv im Coface Sektor: 'Elektrischen Ausrüstungen, Elektronik, Informations- und Kommunikationstechnik'.

Anm. Das Coface Sector Rating für diese Branche im Raum von Zentral- und Osteuropa beträgt 'B+' (Voriges Rating: 'B+')

### Eckdaten:

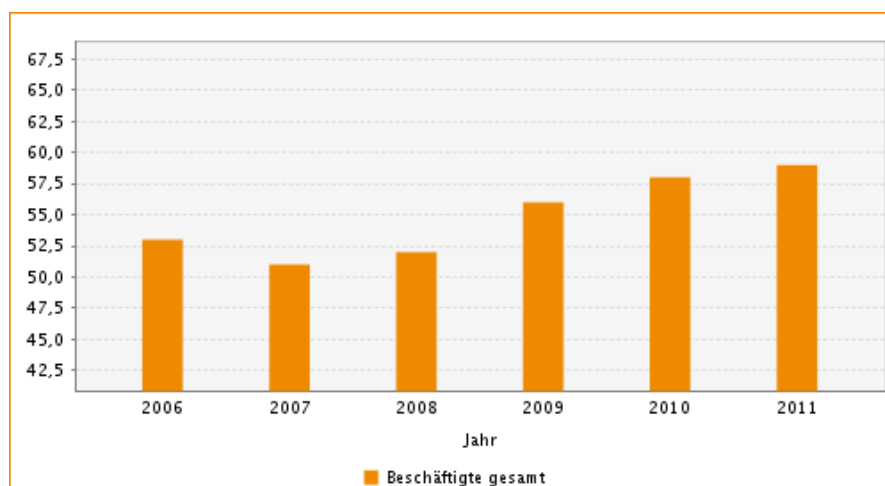
Beträge in Polnische Zloti (PLN)

	01.01.2011-31.03.2011	2010	2009	2008
Umsatz	106.209.000	452.418.322	466.718.791	400.224.293
Anlagevermögen	174.224.000	174.207.400	122.542.529	104.262.550
Eigenkapital	136.317.000	114.201.002	159.215.167	115.334.013
Verbindlichkeiten	191.391.000	214.486.456	125.706.347	125.490.321
Gewinn nach Steuern	21.671.000	645.835	91.319.423	75.633.690
Betriebsergebnis - Gewinn	25.546.000	75.375.726	118.254.455	95.887.716

	01.01.2011-31.03.2011	2010	2009	2008
<b>Rentabilität der Aktiven ( ROA )</b>	0,06	0,00	0,31	0,30
<i>Nettogewinn / Aktiva Gesamt</i>				
<b>Rentabilität der Stammkapitals ( ROE )</b>	0,16	0,01	0,57	0,66
<i>Nettogewinn / Eigenkapital</i>				

### Personal:

	2011	2010	2009	2008
Beschäftigte gesamt	59	58	56	52



### Fuhrpark:

	2011	2010	2009
Anzahl von LKWs	im Besitz: 4 geleast: 4	im Besitz: 4 geleast: 3	im Besitz: 3 geleast: 2

Anzahl von Kombiwagen	geleast: 4		
Anzahl von PKWs	im Besitz: 1	im Besitz: 1	
Gesamtanzahl Fahrzeuge	13	8	5

<b>Import:</b>	<b>2011</b>	<b>2010</b>	<b>2009</b>	<b>2008</b>
	China, Vereinigte Staaten von Amerika , Kanada: 50% vom Umsatz 28.02.2011	China, Vereinigte Staaten von Amerika : 40% vom Umsatz 01.01.2010	China, Taiwan: 30% vom Umsatz 01.01.2009	China, Indien: 10% vom Umsatz 01.01.2008

<b>Export:</b>	<b>2011</b>	<b>2010</b>	<b>2009</b>	<b>2008</b>
	Serbien, Tschechische Republik, Slowakei, Rumänien: 50% vom Umsatz 28.02.2011	Litauen, Estland, Großbritannien, Finnland: 75% vom Umsatz 01.01.2010	Deutschland, Schweden, Dänemark, Finnland: 70% vom Umsatz 01.01.2009	Frankreich, Deutschland, Italien: 60% vom Umsatz 01.01.2008

**Hauptkunden:** [ABC-TEST-KLIENT Sp. z o.o.](#), PL , ICON Nummer: 5028360

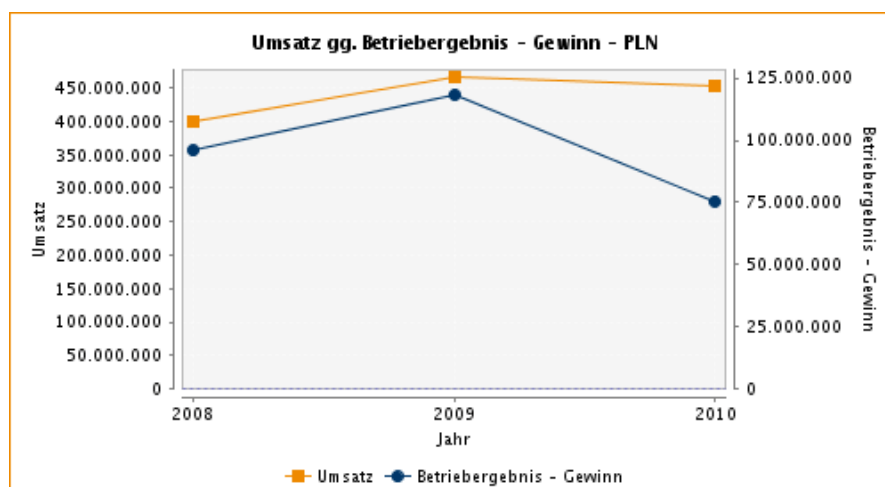
**Hauptlieferanten:** [Przedsiębiorstwo Handlowo-Uslugowe ABC-TEST 1 S.A.](#), PL , ICON Nummer: 5429440

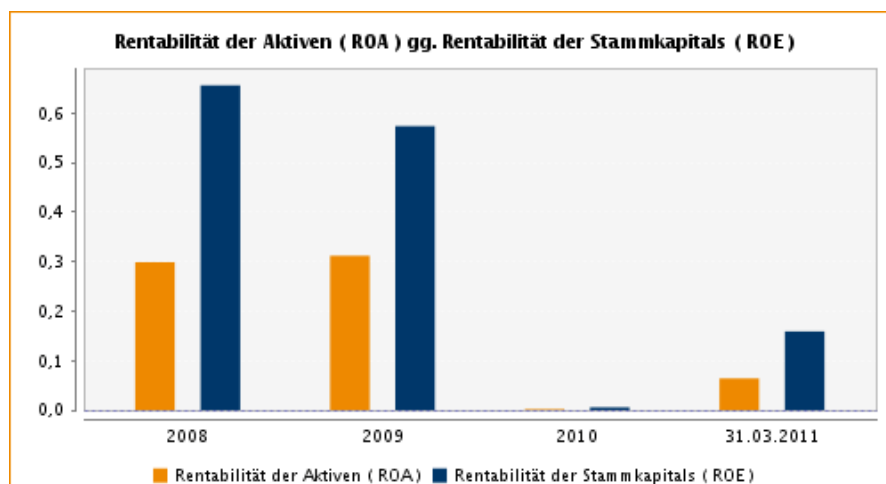
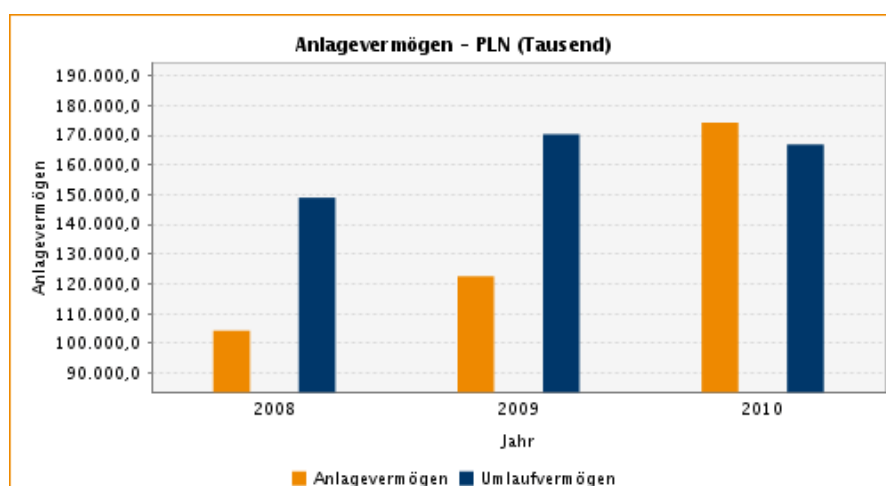
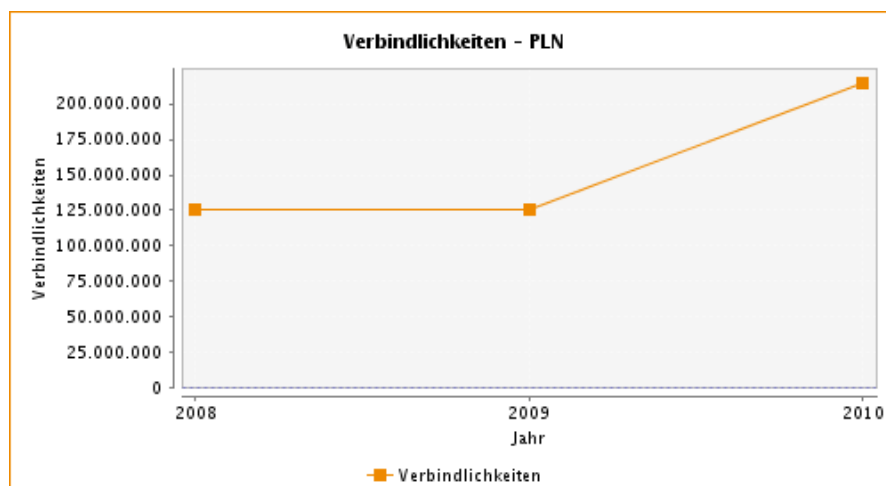
**Zweigstellen:**  
Zweigstelle:  
ul. Armii Poznań 1  
62-030 Luboń  
Polen  
Wielkopolskie

**Immobilien:**  
bebaut  
Adresse:  
Al. Jerozolimskie 157  
02-305 Warszawa  
Polen  
Mazowieckie

Größe: 360 m2  
Besitzart: im Besitz

Die standardmäßige Überprüfung durch Einsichtnahme der Dokumente im Grundbuchregister ist nicht möglich.





## FINANZDATEN

### Bilanzdaten:

Beträge in Polnische Zloti (PLN)      **01.01.2011-31.03.2011**      **2010**      **2009**      **2008**

<b>BILANZ</b>				
<b>AKTIVA</b>				
<b>A. A. ANLAGEVERMÖGEN</b>	<b>174.224.000,00</b>	<b>174.207.400,17</b> +42,16%	<b>122.542.529,25</b> +17,53%	<b>104.262.549,56</b>
<b>I. I. Immaterielle</b>		<b>35.647,78</b>	<b>25.970,78</b>	<b>70.617,17</b>

<b>Vermögensgegenstände</b>			<b>+37,26%</b>	<b>-63,22%</b>	
1.	3. sonstige immateriellen Vermögensgegenstände		35.647,78 +37,26%	25.970,78 -63,22%	70.617,17
<b>II.</b>	<b>II. Sachanlagen</b>		<b>154.784.606,16</b> <b>+30,04%</b>	<b>119.032.841,02</b> <b>+18,18%</b>	<b>100.719.095,81</b>
1.	1. Sachanlagen		132.334.919,15 +49,32%	88.623.891,84 +11,57%	79.432.172,05
a)	a) Grundstücke (einschließlich fortwährendes Nutzungsrecht der Grundstücke)		4.279.445,37 +6,71%	4.010.459,57 +17,02%	3.427.288,80
b)	b) Bauten, Büros, Wohnungen, Hoch- und Wasserbauobjekte		44.793.435,83 +27,57%	35.112.076,53 +23,79%	28.364.888,92
c)	c) Maschinen und maschinelle Anlagen		82.382.075,75 +70,46%	48.329.255,07 +4,32%	46.325.948,90
d)	d) Fahrzeuge		294.018,27 -34,29%	447.443,86 +3,00%	434.421,19
e)	e) sonstige		585.943,93 -19,14%	724.656,81 -17,62%	879.624,24
2.	2. Sachanlagen in Bau		22.041.989,80 -23,16%	28.684.038,66 +142,89%	11.809.271,12
3.	3. Geleistete Anzahlungen auf Sachanlagen in Bau		407.697,21 -76,36%	1.724.910,52 -81,80%	9.477.652,64
<b>III.</b>	<b>III. Langfristige Forderungen</b>		<b>700.000,00</b> <b>0%</b>	<b>700.000,00</b> <b>0%</b>	<b>700.000,00</b>
1.	1. Gegenüber verbundenen Unternehmen		700.000,00 0%	700.000,00 0%	700.000,00
<b>IV.</b>	<b>IV. V. Langfristige Rechnungsabgrenzungen</b>		<b>18.687.146,23</b> <b>+571,30%</b>	<b>2.783.717,45</b> <b>+0,39%</b>	<b>2.772.836,58</b>
1.	1. Latente Steueransprüche		18.687.146,23 +571,30%	2.783.717,45 +0,39%	2.772.836,58
<b>B.</b>	<b>B. UMLAUFVERMÖGEN</b>	<b>165.158.000,00</b>	<b>166.886.456,67</b> <b>-2,01%</b>	<b>170.308.967,68</b> <b>+14,31%</b>	<b>148.994.710,98</b>
<b>I.</b>	<b>I. Vorräte</b>	<b>46.854.000,00</b>	<b>43.068.336,82</b> <b>+6,37%</b>	<b>40.488.083,00</b> <b>+8,86%</b>	<b>37.191.897,66</b>
1.	1. Material	13.814.000,00	10.403.616,59 -59,26%	25.538.390,33 +100,57%	12.732.799,34
2.	2. Unfertige Erzeugnisse	22.456.000,00	23.070.643,86 +306,75%	5.671.904,56 -69,74%	18.743.044,10
3.	3. Fertige Erzeugnisse	10.584.000,00	9.563.655,03 +3,17%	9.269.865,74 +65,05%	5.616.233,90
4.	5. Geleistete Anzahlungen auf Vorräte		30.421,34 +283,99%	7.922,37 -92,06%	99.820,32
<b>II.</b>	<b>II kurzfristige Forderungen</b>	<b>73.602.000,00</b>	<b>75.767.491,81</b> <b>+6,95%</b>	<b>70.843.935,92</b> <b>+9,50%</b>	<b>64.697.763,59</b>
1.	1. Forderungen gegen verbundene Unternehmen	4.850.000,00	5.847.418,60 -15,67%	6.933.676,02 +1.770,29%	370.726,52
a)	a) Forderungen aus Lieferungen und Leistungen	4.850.000,00	5.847.418,60 -15,67%	6.933.676,02 +1.770,29%	370.726,52
-	- fällig innerhalb von 12 Monaten		5.847.418,60 -15,67%	6.933.676,02 +1.770,29%	370.726,52
2.	2. Forderungen gegen andere Unternehmen	68.752.000,00	69.920.073,21 +9,40%	63.910.259,90 -0,65%	64.327.037,07
a)	a) Forderungen aus Lieferungen und Leistungen	57.686.000,00	50.295.827,95 +8,06%	46.544.449,60 -16,84%	55.971.881,34
-	- fällig innerhalb von 12 Monaten		50.295.827,95 +8,06%	46.544.449,60 -16,84%	55.971.881,34
b)	b) Forderungen in Verbindung mit Steuern, staatliche Subventionen, Zöllen, Sozialversicherung, Gesundheitsfürsorge und sonstigen Leistungen	11.017.000,00	19.437.321,22 +14,08%	17.038.196,56 +110,19%	8.105.993,94
c)	c) Sonstige		176.624,04 -46,09%	327.613,74 +31,49%	249.161,79
d)	d) geklagte Forderungen		10.300,00		
<b>III.</b>	<b>III. Wertpapiere des Umlaufvermögens</b>	<b>43.677.000,00</b>	<b>47.832.918,70</b> <b>-18,74%</b>	<b>58.861.468,97</b> <b>+25,96%</b>	<b>46.731.843,31</b>
1.	1. Finanzumlaufvermögen	43.677.000,00	47.832.918,70 -18,74%	58.861.468,97 +25,96%	46.731.843,31
a)	a) in verbundenen Unternehmen	37.466.000,00	24.702.557,90 +0,69%	24.532.074,15 -40,46%	41.204.022,42

-	- Beteiligungen oder Anteile		553.356,73	2.021.216,00	
			-72,62%		
-	- gewährte Darlehen		24.149.201,17	22.510.858,15	41.204.022,42
			+7,28%	-45,37%	
b)	b) in anderen Unternehmen		12.763.073,75	15.084.822,00	3.885.665,22
			-15,39%	+288,22%	
-	- Beteiligungen oder Anteile				3.885.665,22
-	- sonstige Wertpapiere		12.763.073,75	12.071.014,00	
			+5,73%		
-	- gewährte Darlehen			3.013.808,00	
c)	c) Kassenbestand, geldnahe Anlagen und sonstige liquide Mittel	6.211.000,00	10.367.287,05	19.244.572,82	1.642.155,67
			-46,13%	+1.071,91%	
-	- Geldmittel in der Kasse und auf Konten	6.211.000,00	817.914,85	10.236.172,82	951.155,67
			-92,01%	+976,18%	
-	- sonstige Geldmittel		9.549.372,20	9.008.400,00	691.000,00
			+6,01%	+1.203,68%	
<b>IV.</b>	<b>IV. Kurzfristige Rechnungsabgrenzungen</b>	<b>1.025.000,00</b>	<b>217.709,34</b>	<b>115.479,79</b>	<b>373.206,42</b>
			+88,53%	-69,06%	
	<b>SUMME DER AKTIVA</b>	<b>339.382.000,00</b>	<b>341.093.856,84</b>	<b>292.851.496,93</b>	<b>253.257.260,54</b>
			+16,47%	+15,63%	
<b>PASSIVA</b>					
<b>A.</b>	<b>A. EIGENKAPITAL</b>	<b>136.317.000,00</b>	<b>114.201.002,44</b>	<b>159.215.167,48</b>	<b>115.334.012,73</b>
			-28,27%	+38,05%	
<b>I.</b>	<b>I. Stammkapital</b>		<b>50.000,00</b>	<b>50.000,00</b>	<b>50.000,00</b>
			0%	0%	
<b>II.</b>	<b>IV. Ergänzungskapital</b>		<b>113.505.167,48</b>	<b>67.845.744,74</b>	<b>39.650.322,77</b>
			+67,30%	+71,11%	
<b>III.</b>	<b>VIII. Nettogewinn/(Nettoverlust)</b>	<b>21.671.000,00</b>	<b>645.834,96</b>	<b>91.319.422,74</b>	<b>75.633.689,96</b>
			-99,29%	+20,74%	
<b>B.</b>	<b>B. VERBINDLICHKEITEN UND RÜCKSTELLUNGEN</b>	<b>203.065.000,00</b>	<b>226.892.854,40</b>	<b>133.636.329,45</b>	<b>137.923.247,81</b>
			+69,78%	-3,11%	
<b>I.</b>	<b>I. Rückstellungen</b>	<b>11.674.000,00</b>	<b>12.406.398,82</b>	<b>7.929.982,57</b>	<b>7.822.377,87</b>
			+56,45%	+1,38%	
1.	1. Steuerrückstellung	3.806.000,00	3.873.269,40	3.433.648,20	3.558.301,79
			+12,80%	-3,50%	
2.	2. Rückstellung für Pensionen und ähnliche Leistungen		6.204.021,42	4.496.334,37	4.264.076,08
			+37,98%	+5,45%	
a)	- langfristige Rücklage		4.535.495,15	4.050.448,72	3.851.010,74
			+11,98%	+5,18%	
b)	- kurzfristige Rücklage		1.668.526,27	445.885,65	413.065,34
			+274,20%	+7,95%	
3.	3. Sonstige Rückstellungen		2.329.108,00		
a)	- kurzfristige Rücklage		2.329.108,00		
<b>II.</b>	<b>II. Langfristige Verbindlichkeiten</b>	<b>23.860.000,00</b>	<b>38.013.457,56</b>	<b>27.163.221,99</b>	<b>41.213.244,82</b>
			+39,94%	-34,09%	
1.	1. Gegenüber verbundenen Unternehmen	1.017.000,00	1.063.264,87	1.257.454,54	1.367.090,90
			-15,44%	-8,02%	
2.	2. Gegenüber anderen Unternehmen	22.843.000,00	36.950.192,69	25.905.767,45	39.846.153,92
			+42,63%	-34,99%	
a)	a) Verbindlichkeiten gegenüber Banken	9.692.000,00	12.923.077,92	25.846.154,40	39.846.153,92
			-50,00%	-35,14%	
b)	c) Sonstige finanzielle Verbindlichkeiten		24.027.114,77	59.613,05	
			+40.205,13%		
<b>III.</b>	<b>III. Kurzfristige Verbindlichkeiten</b>	<b>167.531.000,00</b>	<b>176.472.998,02</b>	<b>98.543.124,89</b>	<b>84.277.075,75</b>
			+79,08%	+16,93%	
1.	1. Gegenüber verbundenen Unternehmen	35.727.000,00	53.460.954,64	3.677.892,05	1.380.927,98
			+1.353,58%	+166,33%	
a)	a) Verbindlichkeiten aus Lieferungen und Leistungen	2.736.000,00	6.018.309,78	3.568.255,69	1.284.382,53
			+68,66%	+177,82%	
-	- fällig innerhalb von 12 Monaten		6.018.309,78	3.568.255,69	1.284.382,53
			+68,66%	+177,82%	
b)	b) Sonstige		47.442.644,86	109.636,36	96.545,45
			+43.172,73%	+13,56%	
2.	2. Gegenüber anderen Unternehmen	131.804.000,00	123.012.043,38	94.865.232,84	82.636.453,38
			+29,67%	+14,80%	
a)	a) Verbindlichkeiten gegenüber Banken	42.442.000,00	28.886.462,72	36.627.549,26	39.918.263,02
			-21,13%	-8,24%	
b)	c) Sonstige finanzielle Verbindlichkeiten		52.860.282,65	34.824,48	
			+151.690,59%		

c) d) Verbindlichkeiten aus Lieferungen und Leistungen	30.116.000,00	36.631.547,15 -12,16%	41.701.565,97 +9,89%	37.948.849,12
- - fällig innerhalb von 12 Monaten		36.631.547,15 -12,16%	41.701.565,97 +9,89%	37.948.849,12
d) e) Geleistete Anzahlungen		11.226,68 -93,70%	178.325,03 -31,31%	259.615,41
e) g) Verbindlichkeiten in Verbindung mit Steuern, Zöllen, Sozialversicherung (Gesundheitsfürsorge) und sonstige Leistungen	2.783.000,00	2.557.115,02 -82,54%	14.643.149,40 +419,66%	2.817.832,34
f) h) Löhne und Gehälter	1.994.000,00	1.888.105,97 +25,60%	1.503.309,19 -2,32%	1.539.004,48
g) i) Sonstige		177.303,19 +0,45%	176.509,51 +15,45%	152.889,01
3. 3. Sonderfonds				259.694,39
<b>IV. IV. Rechnungsabgrenzungsposten</b>	<b>0,00</b>	<b>0,00</b>	<b>0,00</b>	<b>4.610.549,37</b>
1. 1. Negativer Geschäfts- oder Firmenwert				4.600.047,01
2. 2. Sonstige Rechnungsabgrenzungen				10.502,36
a) - kurzfristige				10.502,36
<b>SUMME DER PASSIVA</b>	<b>339.382.000,00</b>	<b>341.093.856,84</b> +16,47%	<b>292.851.496,93</b> +15,63%	<b>253.257.260,54</b>

### GEWINN- UND VERLUSTRECHNUNG (UMSATZKOSTENVERFAHREN)

<b>A. A. UMSATZERLÖSE FÜR FERTIGERZEUGNISSE, WAREN UND MATERIAL</b>	<b>106.209.000,00</b>	<b>452.418.322,41</b> -3,06%	<b>466.718.790,61</b> +16,61%	<b>400.224.293,36</b>
- - einschließlich von verbundenen Unternehmen		38.803.564,15 +49,35%	25.980.935,45 +963,53%	2.442.892,34
I. I. Umsatzerlöse für Fertigerzeugnisse	106.209.000,00	436.280.666,63 -3,30%	451.146.508,60 +12,94%	399.439.803,07
II. II. Umsatzerlöse für Waren und Material		16.137.655,78 +3,63%	15.572.282,01 +1.885,02%	784.490,29
<b>B. B. UMSATZAUFWENDUNGEN FÜR FERTIGERZEUGNISSE, WAREN UND MATERIAL</b>	<b>66.900.000,00</b>	<b>357.293.898,29</b> +9,87%	<b>325.206.577,08</b> +14,97%	<b>282.853.014,28</b>
- - einschließlich an verbundene Unternehmen		34.762.455,97 +56,82%	22.167.784,28 +1.235,70%	1.659.643,51
I. I. Umsatzaufwendungen für Fertigerzeugnisse		342.840.952,96 +10,13%	311.319.796,29 +10,36%	282.097.317,49
II. II. Umsatzaufwendungen für Waren und Material	66.900.000,00	14.452.945,33 +4,08%	13.886.780,79 +1.737,61%	755.696,79
<b>C. C. BRUTTOGEWINN/ (BRUTTOVERLUST) (A-B)</b>	<b>39.309.000,00</b>	<b>95.124.424,12</b> -32,78%	<b>141.512.213,53</b> +20,57%	<b>117.371.279,08</b>
<b>D. D. Vertriebskosten</b>	<b>3.886.000,00</b>	<b>8.912.771,59</b> -2,21%	<b>9.113.848,80</b> +48,31%	<b>6.145.048,98</b>
<b>E. E. Verwaltungsgemeinkosten</b>	<b>10.610.000,00</b>	<b>12.351.925,07</b> -11,12%	<b>13.896.844,33</b> -7,30%	<b>14.991.764,03</b>
<b>F. F. BRUTTOERGBNIS VOM UMSATZ (C-D-E)</b>	<b>24.813.000,00</b>	<b>73.859.727,46</b> -37,67%	<b>118.501.520,40</b> +23,14%	<b>96.234.466,07</b>
<b>G. G. SONSTIGE BETRIEBLICHE ERTRÄGE</b>	<b>1.303.000,00</b>	<b>8.176.513,81</b> +51,22%	<b>5.406.950,63</b> +600,17%	<b>772.229,87</b>
I. I. Gewinne aus der Veräußerung von (langfristigen) Sachanlagen				11.659,28
II. II. Staatliche Subventionen				7.500,00
III. III. Sonstige	1.303.000,00	8.176.513,81 +51,22%	5.406.950,63 +617,99%	753.070,59
<b>H. H. Sonstige betrieblichen Aufwendungen</b>	<b>570.000,00</b>	<b>6.660.515,22</b> +17,80%	<b>5.654.016,29</b> +405,28%	<b>1.118.980,35</b>
I. I. Verluste aus der Veräußerung von (langfristigen) Sachanlagen	6.000,00	1.013.699,96 -76,94%	4.395.908,24	
II. II. Neubewertung von Sachvermögen	1.000,00	1.527.348,02 +140,43%	635.254,96 +13,44%	560.008,15
III. III. Sonstige	563.000,00	4.119.467,24 +561,39%	622.853,09 +11,43%	558.972,20

<b>I. I. GEWINN (VERLUST) AUS DER OPERATIVEN TAETIGKEIT (F+G-H)</b>	<b>25.546.000,00</b>	<b>75.375.726,05</b> -36,26%	<b>118.254.454,74</b> +23,33%	<b>95.887.715,59</b>
<b>J. J. FINANZERTRAEGE</b>	<b>144.000,00</b>	<b>3.268.228,18</b> -10,68%	<b>3.659.212,88</b> +10,44%	<b>3.313.425,63</b>
I. I. Dividenden und Gewinnbeteiligungen		302.628,34		
- - darin enthalten von verbundenen Unternehmen		302.628,34		
II. II. Zinsen	140.000,00	2.703.545,22 +24,60%	2.169.785,57 +17,70%	1.843.479,17
- - darin enthalten von verbundenen Unternehmen		16.510,59 -98,45%	1.065.849,14 +865,58%	110.384,26
III. III. Gewinn aus der Veräußerung von Investitionen			1.217.959,06 -5,41%	1.287.612,85
IV. V. Andere	4.000,00	262.054,62 -3,47%	271.468,25 +48,89%	182.333,61
<b>K. K. FINANZAUFWENDUNGEN</b>	<b>869.000,00</b>	<b>77.647.294,85</b> +818,18%	<b>8.456.625,34</b> +50,50%	<b>5.618.962,21</b>
I. I. Zinsen	756.000,00	5.129.375,87 +34,79%	3.805.361,10 -1,53%	3.864.546,62
- - darin enthalten für verbundene Unternehmen		782.057,65 +429,40%	147.726,24 +157,23%	57.429,07
II. III. Wertaktualisierung der Investitionen		210.922,73 -92,27%	2.728.513,80 +735,50%	326.572,44
III. IV. Andere	113.000,00	72.306.996,25 +3.660,60%	1.922.750,44 +34,66%	1.427.843,15
<b>L. L. GEWINN (VERLUST) AUS DER WIRTSCHAFTLICHEN TÄTIGKEIT (I+J-K)</b>	<b>24.821.000,00</b>	<b>996.659,38</b> -99,12%	<b>113.457.042,28</b> +21,24%	<b>93.582.179,01</b>
<b>M. N. GEWINN (VERLUST) BRUTTO (L+M)</b>	<b>24.821.000,00</b>	<b>996.659,38</b> -99,12%	<b>113.457.042,28</b> +21,24%	<b>93.582.179,01</b>
<b>N. O. ERTRAGSSTEUER</b>	<b>3.150.000,00</b>	<b>350.824,42</b> -98,42%	<b>22.137.619,54</b> +23,34%	<b>17.948.489,05</b>
<b>O. R. GEWINN (VERLUST) NETTO (N-O-P)</b>	<b>21.671.000,00</b>	<b>645.834,96</b> -99,29%	<b>91.319.422,74</b> +20,74%	<b>75.633.689,96</b>

**Wechselkurse (ca.):**  
 2010: 3,9946 PLN = 1 EUR  
 2009: 4,3273 PLN = 1 EUR  
 2008: 3,5166 PLN = 1 EUR  
 2007: 3,7829 PLN = 1 EUR  
 2006: 3,8951 PLN = 1 EUR  
 2010: 3,0157 PLN = 1 USD  
 2009: 3,1162 PLN = 1 USD  
 2008: 2,4092 PLN = 1 USD  
 2007: 2,7667 PLN = 1 USD  
 2006: 3,1025 PLN = 1 USD

**Quelle für Finanzdaten :** 31.03.2011: Financials in accordance with documents provided by the company  
 2010: Die Finanzdaten kommen aus den Registerakten  
 2009: Die Finanzdaten kommen aus den Registerakten  
 2008: Die Finanzdaten kommen aus den Registerakten

Datum: 2007  
 Laut Gesetz ist das Unternehmen verpflichtet, seine Bilanz von einem Experten prüfen zu lassen.  
 Wirtschaftsprüfer: Jan Nowak  
 Firma: AUDYT Test S.A., 02-358 Warszawa, ul. Grójecka 136

Datum: 2008  
 Die Finanzdaten wurden geprüft.  
 Wirtschaftsprüfer: Jan Nowak  
 Firma: AUDYT Test S.A., 02-358 Warszawa, ul. Grójecka 136

Datum: 2009  
 Die Finanzdaten wurden geprüft.

Wirtschaftsprüfer: Jan Nowak  
Firma: AUDYT Test S.A., 02-358 Warszawa, ul. Grójecka 136

Datum: 2010  
Die Finanzdaten wurden geprüft.  
Wirtschaftsprüfer: Jan Nowak  
Firma: AUDYT Test S.A., 02-358 Warszawa, ul. Grójecka 136

Der Nettogewinn von 2010 wird folgendermaßen aufgeteilt:

- für das Rücklagenkapital
- für die Dividenden an die Gesellschafter

Der Nettogewinn von 2009 wird folgendermaßen aufgeteilt:

- für das Rücklagenkapital
- für die Dividenden an die Gesellschafter
- für den Investmentfonds

Der Nettogewinn von 2008 wird folgendermaßen aufgeteilt:

- für das Rücklagenkapital
- für die Dividenden an die Gesellschafter
- für den Investmentfonds
- für Sozialleistungen

Der Nettogewinn von 2007 wird folgendermaßen aufgeteilt:

- für das Rücklagenkapital
- für die Dividenden an die Gesellschafter
- für den Investmentfonds
- für Sozialleistungen

**Bankverbindungen:** Bank Zachodni WBK S.A. - Konto-Nr.. 00 1090 0000 0000 0000 0000 0000  
O/ Warszawa

**Kennzahlen:**

	01.01.2011- 31.03.2011	2010	2009	2008
<b>Liquidität 2 Grades ( QR )</b> <i>( Kurzfristige Investitionen + Kurzfristige Forderungen ) / Kurzfristige Verbindlichkeiten</i>	0,70	0,70	1,32	1,32
<b>Liquidität 3 Grades ( CR )</b> <i>Umlaufvermögen / Kurzfristige Verbindlichkeiten</i>	0,99	0,95	1,73	1,77
<b>Rentabilität der Erlösen ( ROS )</b> <i>Nettogewinn / Umsatz</i>	0,20	0,00	0,20	0,19
<b>Rentabilität der Aktiven ( ROA )</b> <i>Nettogewinn / Aktiva Gesamt</i>	0,06	0,00	0,31	0,30
<b>Rentabilität der Stammkapitals ( ROE )</b> <i>Nettogewinn / Eigenkapital</i>	0,16	0,01	0,57	0,66
<b>Liquidität 1 Grades</b> <i>Geldmittel und sonstige Geldanlagen / Kurzfristige Verbindlichkeiten</i>	0,04	0,06	0,20	0,02
<b>Vorraeteverkehr</b> <i>( Vorraete / Umsatz ) x 365 Tage</i>	39,26	34,75	31,66	33,92
<b>Forderungenverkehr</b> <i>( Kurzfristige Forderungen / Umsatz ) x 365 Tage</i>	61,68	61,13	55,40	59,00
<b>Verbindlichkeitsabzahlungsfrist</b> <i>( Kurzfristige Verbindlichkeiten / Umsatz ) x 365 Tage</i>	140,39	142,37	77,07	76,86
<b>Verschuldungsquote</b> <i>Fremdkapital / Eigenkapital</i>	1,49	1,99	0,84	1,20
<b>Verschuldungsgrad</b> <i>(( Langfristige Verbindlichkeiten + Kurzfristige Verbindlichkeiten ) / Aktiva Gesamt ) x 100</i>	56,39	62,88	42,92	49,55
<b>Langfristige Verschuldungsquote 1 Grades</b> <i>( Langfristige Verbindlichkeiten / Eigenkapital ) x 100</i>	17,50	33,29	17,06	35,73
<b>Langfristige Verschuldungsquote 2 Grades</b> <i>(( Langfristige Verbindlichkeiten / (Langfristige Verbindlichkeiten + Eigenkapital ) ) x 100</i>	14,90	24,97	14,57	26,33

<b>Anteil der langfristigen Verbindlichkeiten am Fremdkapital</b> ( Langfristige Verbindlichkeiten / Fremdkapital ) x 100	11,75	16,75	20,33	29,88
<b>Netto Betriebskapital</b> Umlaufvermögen - kurzfristige Verbindlichkeiten	PLN -2.373.000,00	PLN - 9.586.541,35	PLN 71.765.842,79	PLN 64.717.635,23
<b>Liquiditätsgrad</b> ( (Vorräte + kurzfristige Forderungen + liquide Mittel + sonstige Vermögenswerte) - (Kurzfristige Verbindlichkeiten + kurzfristige Darlehen + sonstige Verbindlichkeiten) ) / Bilanzsumme * 100	-2,23	-2,12	15,38	16,17

## WEITERE INFORMATIONEN

**Zertifikate:** EN ISO 9001:2008

## BONITÄTSSCHLÜSSEL UND DEFINITIONEN

### Bonität

- 10 Nahezu kein Risiko
- 9 Sehr geringes Risiko
- 8 Geringes Risiko
- 7 Mäßiges Risiko
- 6 Akzeptables Risiko
- 5 Mittelhohes Risiko
- 4 Erhebliches Risiko
- 3 Hohes Risiko
- 2 Sehr hohes Insolvenzrisiko
- 1 Extrem hohes Insolvenzrisiko
- 0 Insolvenzverfahren / Vorverfahren / Schuldenregulierungsverfahren

### Zahlweise

Die Abwicklung ist überaus korrekt. - Erfahrungsgemäß erfolgen die Zahlungen regelmäßig. - Zahlungen erfolgen meistens gemäß Konditionen. - Zahlungen erfolgen unregelmäßig. - Zahlungen erfolgen schleppend. - Zahlungen erfolgen sehr schleppend. - Zahlungen erfolgen außerordentlich schleppend. - Zahlungen wurden eingestellt.

### Coface Sector Rating

- A+, A, A- Ein günstiges wirtschaftliches Umfeld in der Branche verbunden mit einer allgemein stabilen finanziellen Lage der Unternehmen führt zu zufrieden stellendem Zahlungsverhalten und durchschnittlich niedriger Ausfallswahrscheinlichkeit.
- B+, B, B- Kurzfristige Verschlechterungen können das, im Wesentlichen günstige wirtschaftliche Umfeld, beeinflussen und negative Auswirkungen auf die finanzielle Lage der Firmen haben. Das Zahlungsverhalten ist allgemein gut und die Ausfallswahrscheinlichkeit akzeptabel.
- C+, C, C- Das unsichere wirtschaftliche Umfeld und die gefährdete finanzielle Lage der Unternehmen führen zu schlechtem Zahlungsverhalten. Die Ausfallswahrscheinlichkeit ist beunruhigend hoch.
- D In dieser Branche herrscht ein sehr ungünstiges wirtschaftliches Umfeld; die eingeschränkte Finanzlage der Unternehmen ist für das allgemein schlechte Zahlungsverhalten verantwortlich. Die Ausfallswahrscheinlichkeit ist hoch.

### Schuldbetragedistribution

- Hohe > 25000 Euro
- Mittlere > 500 Euro & < 25000 Euro
- Niedrige < 500 Euro

Die angeführten Informationen und/oder Daten unterliegen den Allgemeinen Geschäftsbedingungen bzw. den jeweils individuellen Vertragsbestimmungen und dürfen nur für den Zweck eingesetzt werden, für den sie angefordert wurden.

Für weitere Fragen wenden Sie sich bitte an unsere Kundenservice-Abteilung:

Coface Poland Credit Management Services Sp. z o.o.  
 Al. Jerozolimskie 136  
 PL 02-305 Warszawa  
 Tel.: +48 22 4650150,190  
 Fax: +48 22 4650180  
 E-mail: customerservice@coface.pl

\*\*\* Ende des Dokuments \*\*\*